

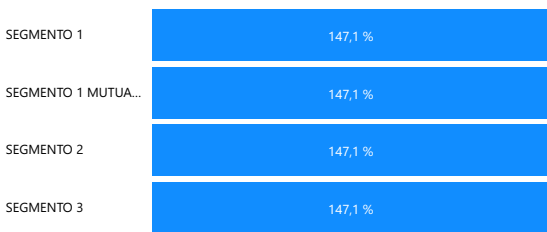
Seleccione en cada filtro la categoría cuya información desee visualizar.

AÑO: 2023 (dropdown) | MES: agosto (dropdown) | SEGMENTO: SEGMENTO 3 (dropdown) | ENTIDAD: CHUNCHI LTDA (dropdown)

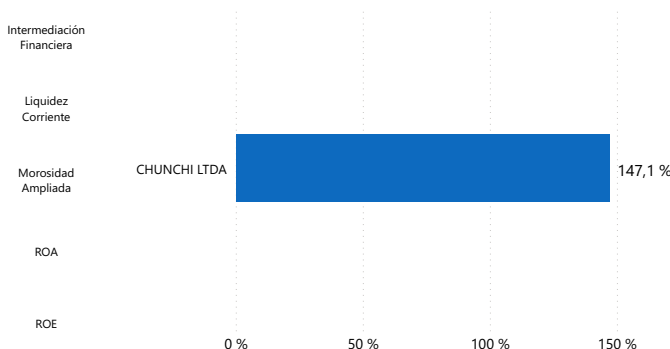
Filtro Aplicado = Año: 2023, Mes: agosto, Segmento: SEGMENTO 3, Entidad: CHUNCHI LTDA

Liquidez Corriente	Morosidad Ampliada	Intermediación Financiera	ROA	ROE
19,1 %	4,4 %	147,1 %	6,4 %	52,9 %
Indicador	Indicador	Indicador	Indicador	Indicador
2,5 PP	0,7 PP	2,57 PP	-2,2 PP	-18,7 PP
Variación Mensual	Variación Mensual	Variación Mensual	Variación Mensual	Variación Mensual
19,1 PP	4,4 PP	147,1 PP	6,40 PP	52,9 PP
Variación Anual	Variación Anual	Variación Anual	Variación Anual	Variación Anual

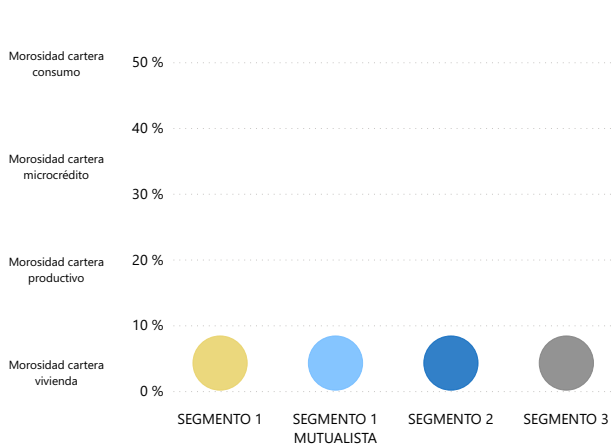
Intermediación Financiera por Segmento



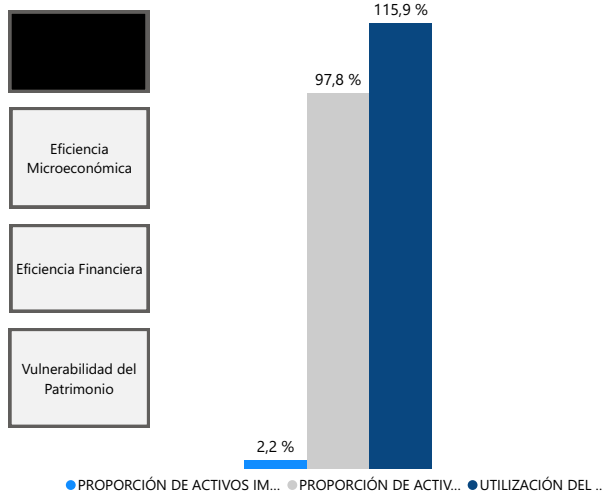
Intermediación Financiera por Entidad



Morosidad cartera consumo por segmento



Estructura y Calidad de Activos



Fuente: Superintendencia de Economía Popular y Solidaria - Sistema de Acopio de Información.

Notas:

- [1] La información presentada corresponde a cooperativas de ahorro y crédito y asociaciones mutualistas de ahorro y crédito para la vivienda.
- [2] Los datos presentados en esta sección son responsabilidad de las entidades supervisadas por la SEPS.
- [3] Los indicadores presentados a nivel de segmento son calculados considerando la información consolidada de las entidades que conforman el segmento.
- [4] La morosidad de la cartera de crédito de consumo incluye a la cartera de crédito educativo.
- [5] Esta sección incluye información de los segmentos 1, 2, 3 y mutualistas.
- [6] La Superintendencia se reserva el derecho de actualizar los datos presentados al momento de recibir nueva información o en caso de reproceso de información.
- [7] En el análisis de la variación histórica del indicador de morosidad se debe tomar en consideración las diferentes actualizaciones de los "criterios de calificación" de la cartera de créditos y contingentes en función de los días de morosidad y el segmento de crédito, según las disposiciones que haya emitido la Junta de Política y Regulación Monetaria y Financiera o la Junta de Política y Regulación Financiera, relacionadas con la "NORMA PARA LA GESTIÓN DEL RIESGO DE CRÉDITO EN LAS COOPERATIVAS DE AHORRO Y CRÉDITO Y ASOCIACIONES MUTUALISTAS DE AHORRO Y CRÉDITO PARA LA VIVIENDA", establecidos en las siguientes resoluciones Nro. 129-2015-F de 23 de septiembre de 2015, Nro. 254-2016-F de 27 de junio de 2016, Nro. 347-2017-F de 22 de marzo de 2017, Nro. 367-2017-F de 8 de mayo de 2017, Nro. 557-2019-F de 23 de diciembre de 2019, Nro. 574-2020-F de 18 de mayo de 2020, Nro. 627-2020-F de 23 de diciembre de 2020.
- [8] La cobertura hace referencia al porcentaje de entidades del Sector Financiero Popular y Solidario que han reportado información a la fecha de corte.

